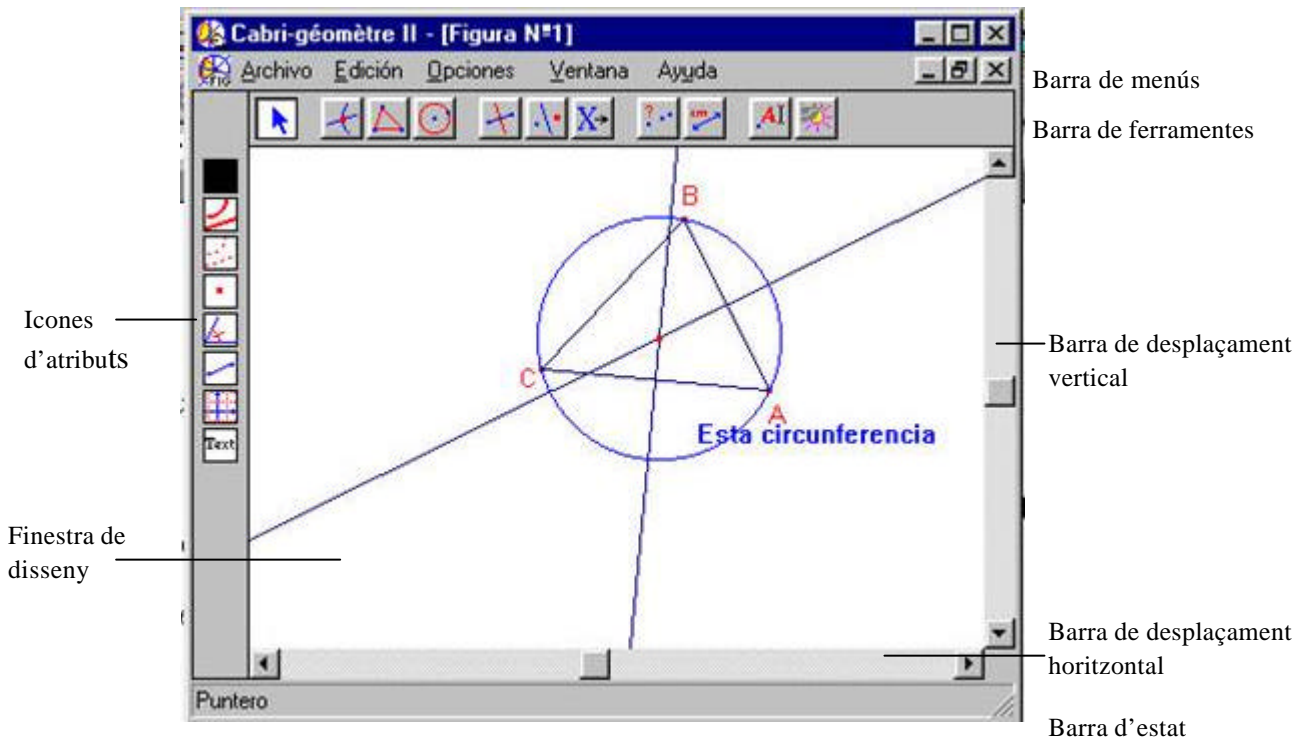


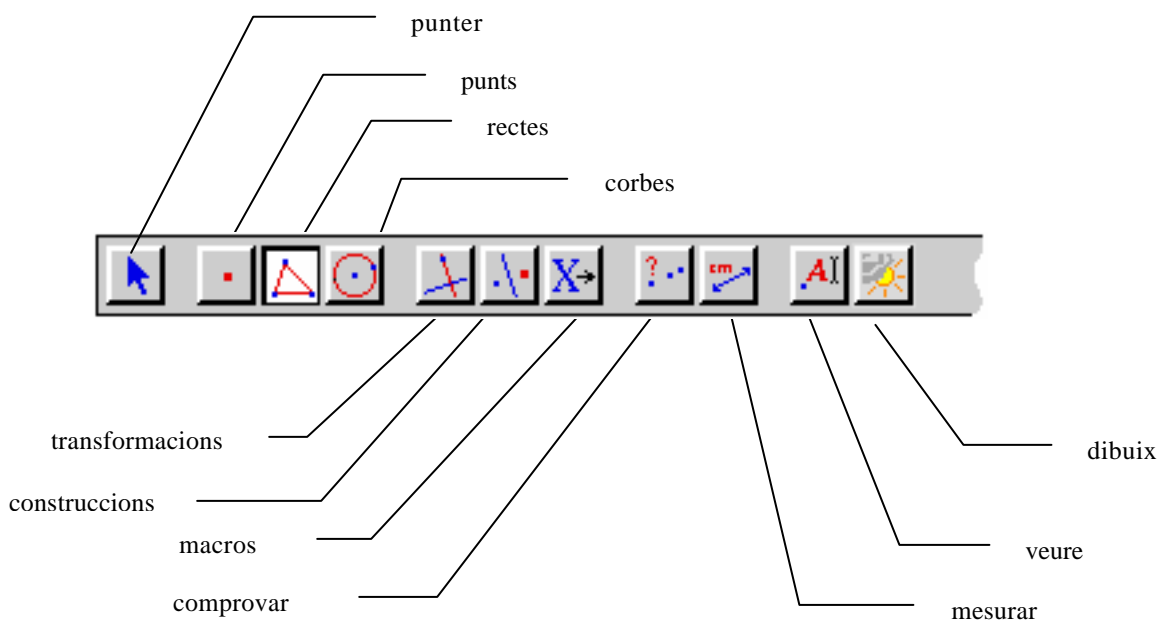
## Resum de les instruccions de Cabri II

Totes les ordres són molt senzilles i intuïtives. D'aquesta forma el treball es pot fer de manera autodidacta.

La següent imatge mostra la finestra cabri:



La barra de ferramentes és la següent:



Els menús tenen les possibilitats següents:

Arch <u>iv</u> o	Ed <u>ic</u> ión	Op <u>ci</u> ones
N <u>u</u> evo		Ctrl+N
A <u>b</u> rir...		Ctrl+O
C <u>er</u> rar		Ctrl+W
G <u>u</u> ardar		Ctrl+S
G <u>u</u> ardar como...		
R <u>e</u> cuperar		
M <u>o</u> strar página...		
P <u>r</u> eparar página...		
Im <u>p</u> rimir...		Ctrl+P
S <u>a</u> lir		Ctrl+Q

Menú: Archivo

Ed <u>ic</u> ión	Op <u>ci</u> ones	V <u>en</u> tana	A <u>y</u> uda
D <u>e</u> shacer			Ctrl+Z
C <u>o</u> rtar			Ctrl+X
C <u>o</u> piar			Ctrl+C
P <u>e</u> gar			Ctrl+V
B <u>o</u> rrar			Supr
S <u>e</u> leccionar todo			Ctrl+A
R <u>e</u> visar construcción			
Regenerar dibujo			Ctrl+F

Menú: Edición

Op <u>ci</u> ones	V <u>en</u> tana	A <u>y</u> uda
M <u>o</u> strar atributos		
P <u>r</u> eferencias...		
C <u>o</u> nfiguración de herramientas...		
I <u>d</u> ioma...		
F <u>u</u> entes...		

Menú: Opciones

V <u>en</u> tana	A <u>y</u> uda
C <u>a</u> scada	
Mosaico <u>h</u> orizontal	
Mosaico <u>v</u> ertical	
Cerrar <u>t</u> odo	
<u>1</u> Figura N <sup>º</sup> 1	

Menú: Ventana

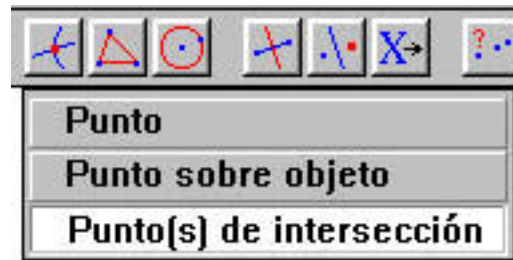
A <u>y</u> uda	
A <u>y</u> uda	F1
A <u>c</u> erca de Cabri II	

Menú: Ayuda

Les possibilitats de la barra de ferramentes són:



Punter



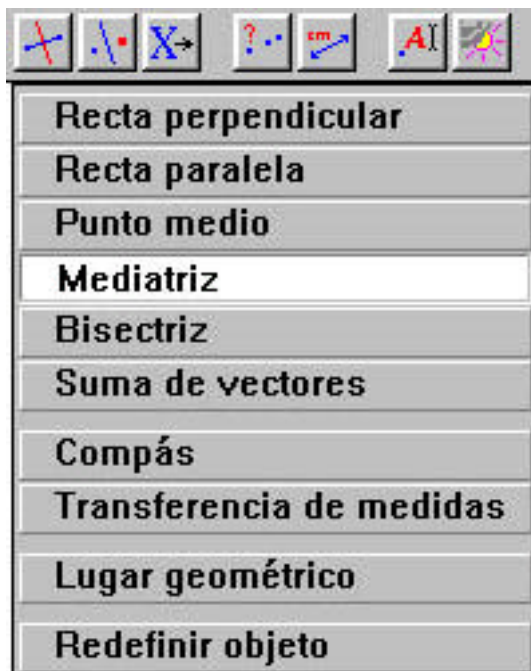
Punts



Rectes



Corbes



Transformacions



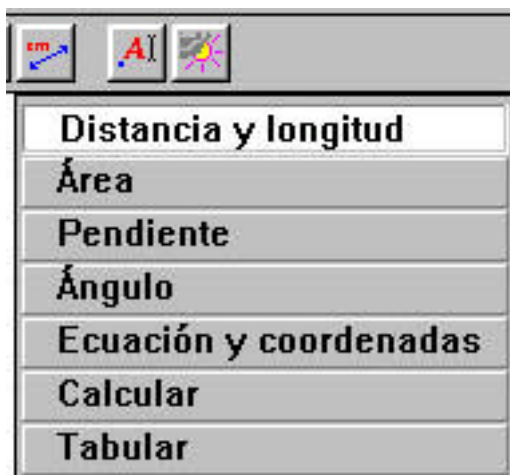
Moviments



Macros



Comprovar



Mesurar



Veure



Dibuix

**Preferencias** [?] [X]

Opciones para los lugares | Estilos | Geometría | Opciones del sistema

Precisión mostrada y unidades | Sistema de coordenadas y ecuaciones

Número de decimales      Unidades

Longitud      

Ángulo      

Otro

            Selección  
 Nuevos objetos

Guardar con preferencias de la aplicación

**Preferencias** [?] [X]

Precisión mostrada y unidades | Sistema de coordenadas y ecuaciones

Opciones para los lugares | Estilos | Geometría | Opciones del sistema

Número de obj. en un lugar geométrico:

Lugar geométrico de puntos:  Puntos de enlace

Lugar geométrico de rectas:  Envolverte

            Selección  
 Nuevos objetos

Guardar con preferencias de la aplicación

**Preferencias** [?] [X]

Opciones para los lugares | Estilos | Geometría | Opciones del sistema

Precisión mostrada y unidades | Sistema de coordenadas y ecuaciones

Recta       Sistema de coord.

Circunferencia      

Cónica

            Selección  
 Nuevos objetos

Guardar con preferencias de la aplicación